

# Mitgliederdatenbank

## Mitgliederdatenbank

- Für Funktionäre
  - User-Login freischalten(Tierbörse, Ringbestellung)
  - Rolle/Funktion wechseln
  - Passwort zurücksetzen
  - Funktion hinzufügen
  - Neues Mitglied anlegen
  - Datenbank Berechtigungen
- Offene Punkte/Fehler
  - Probleme
- Für Mitglieder
  - Tierbestandsmeldung

# Für Funktionäre

# User-Login freischalten(Tierbörse, Ringbestellung)

## Änderungen zur "alten" Datenbanke

- nur noch einen **persönlichen** Account(z.B.: Max Mustermann) und keine "Gruppenaccounts"(Verein, LVXXX).
  - Dieser Account hat auf die bestimmten Bereiche Zugriff (Landesringverteiler, Landesverband, Obmann), wenn die Richtigen Funktionen zugeordnet sind.
- Es gibt nur noch **ein Mitglied(Person) mit mehreren Mitgliedschaften(Verein)**.
  - Alle Änderungen am Mitglied werden auch bei allen Vereinen "übernommen" somit muss auch nur einmal der Login erstellt werden

## User-Login freischalten

**Voraussetzung:** eingetragene & funktionierte E-Mailadresse

### 1. Mitglied suchen und öffnen

♣ Züchternummer	♣ Vorname	♣ Nachname	Status	♣ Geburtstag	Sparten	Funktionen	♣ Straße	♣ PLZ	♣ Ort	♣ Land	ÖKZ	♣ Email	
10000-100	Max	Mustermann	aktiv	15. Juni 1980	 	Landesringverteiler Landesverband Obmann	Landesringverteiler Landesverband Obmann	10000	10000	Landesringverteiler Landesverband Obmann	10000	max.mustermann@landesringverteiler.de	<div>1</div> <div>Details</div>
10000-101	Max	Mustermann	aktiv	15. Juni 1980	  	Landesringverteiler Landesverband Obmann	Landesringverteiler Landesverband Obmann	10000	10000	Landesringverteiler Landesverband Obmann	10000	max.mustermann@landesringverteiler.de	<div>Details</div>

### 2. Auf "User-Login generieren" klicken

Allgemeine Daten

Adressdaten

Mitgliedschaften

Vereinszeitung

Zuchtgemeinschaften

Ehrungen

Funktionen

**User-Login 1**

Tierbestandsmeldung

Punkte für Auszeichnungsplakette

**Noch kein Benutzer angelegt**

Für diese Mitglied wurde noch kein User-Zugang angelegt.

Wenn Sie auf den Button **User-Login generieren** klicken, wird ein individueller Benutzername generiert und ein Link zum Setzen des Passworts an die in der Hauptadresse des Mitglieds hinterlegte E-Mail Adresse gesendet!

**2**
User-Login generieren

3. Der Benutzername(1) für das Anmelden an der Datenbank wird links oben angezeigt. Bitte kontrolliert die Rollen, ob diese Richtig zugeordnet sind. Sollten Rollen/Funktionen(Ringverteiler) fehlen, müssen diese [hinzugefügt](#) werden.

Benutzer 1

Zugang seit

Rollen

- RÖK Mitglied

**Passwort ändern**

Derzeitiges Passwort \*

Neues Passwort \*

Neues Passwort (Bestätigung) \*

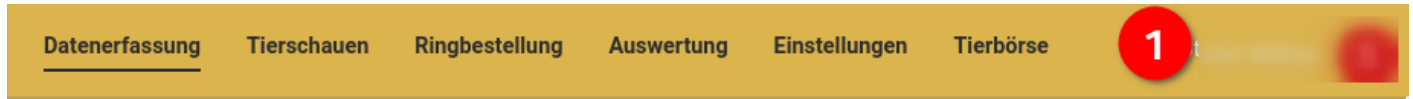
Passwort ändern

[Passwort Zurücksetzen-Link senden](#)

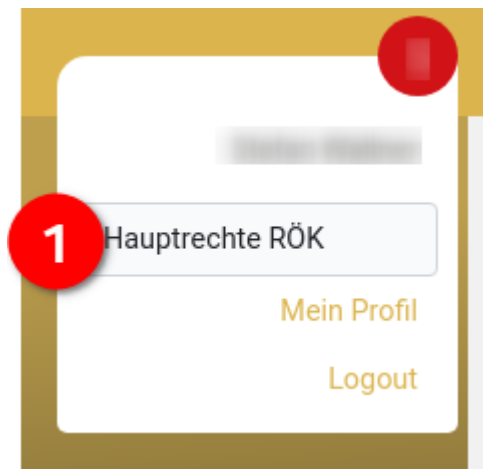
Für Funktionäre

# Rolle/Funktion wechseln

1. Auf euren Namen klicken(Rechts oben/Roter Kreis)



2. Funktion mittels Dropdown auswählen. Im unterstehenden Screenshot als "Hauptrechte RÖK" dargestellt



Für Funktionäre

# Passwort zurücksetzen

1. Auf "Passwort vergessen?" klicken

**RÖK** MITGLIEDER  
DATENBANK

Username

Ihr RÖK-Benutzername oder Emailadresse

Passwort

Login

**1** [Passwort vergessen?](#)

2. Benutzernamen eintragen und auf "Link anfordern"

**Passwort vergessen?**

Hönnen können Sie Ihren Benutzernamen eingeben und einen Link zum Zurücksetzen des Passworts anfordern.

Benutzername \*

**1**

**2** Link anfordern

[Zurück zum Login](#)

### 3. Mail öffnen und auf "hier" klicken

#### ← Passwort zurücksetzen: RÖK Mitgliederdatenbank

① Diese Nachricht wurde als Junk-E-Mail identifiziert. Wir löschen sie nach 10 Tagen. [Keine Junk-E-Mail](#)

**RM** RÖK Mitgliederdatenbank <no-reply@kleintierzucht-roek.at>  
An: Sie

Hallo [REDACTED]

Wir haben eine Anfrage zum Zurücksetzen des Passworts Ihres User-Accounts erhalten.  
Falls Sie dies nicht selber gemacht haben, bitten wir Sie uns dies mitzuteilen.

Wenn Sie Ihr Passwort zurücksetzen möchten, klicken Sie **1** [hier](#) oder kopieren folgenden Link direkt in Ihre Browserleiste:  
<https://mitglieder.kleintierzucht-roek.at/reset-password/>  
Dieser Link ist **60 Minuten** gültig!

### 4. Neues Passwort eintragen und auf "Passwort zurücksetzen" klicken

# RÖK MITGLIEDER DATENBANK

Benutzername \*

[REDACTED]

**1**

Neues Passwort \*



**2**

Neues Passwort (Bestätigung) \*






**3**

Passwort zurücksetzen

Für Funktionäre

# Funktion hinzufügen

## 1. Mitglied öffnen

Züchternummer	Vorname	Nachname	Status	Geburtsdag	Sparten	Funktionen	Straße	PLZ	Ort	Land	ÖKZ	Email	
12345678	Max	Müller	Wegler	12. Jan 1985	 	Landesringverteiler Geflügel LV Rassekleintierzüchtervereine	Landesringverteiler Geflügel LV Rassekleintierzüchtervereine	12345	12345	Landesringverteiler Geflügel LV Rassekleintierzüchtervereine	ÖKZ	max.mueller@landesringverteiler.de	<span>1</span> Details
12345679	Max	Müller	Wegler	12. Jan 1985	  	Landesringverteiler Geflügel LV Rassekleintierzüchtervereine	Landesringverteiler Geflügel LV Rassekleintierzüchtervereine	12345	12345	Landesringverteiler Geflügel LV Rassekleintierzüchtervereine	ÖKZ	max.mueller@landesringverteiler.de	Details

## 2. "Funktionen" klicken danach auf "Hinzufügen"

 Allgemeine Daten

 Adressdaten


 Mitgliedschaften

 Vereinszeitung

 Zuchtgemeinschaften

 Ehrungen

1  Funktionen

 User-Login

 Tierbestandsmeldung

 Punkte für Auszeichnungsplakette

### Funktionen

2 Hinzufügen

Landesringverteiler Geflügel LV RassekleintierzüchtervereineAb 15. März 2015

Landesringverteiler Tauben LV RassekleintierzüchtervereineAb 19. März 2017

Landesringverteiler Tauben LV RassekleintierzüchtervereineAb 3. Februar 2022

Landesringverteiler Tauben LV RassekleintierzüchtervereineVon 2. März 2002 bis 3. März 2017

Landesringverteiler Tauben LV RassekleintierzüchtervereineVon 2. März 1996 bis 5. Januar 2020

Landesringverteiler Tauben LV RassekleintierzüchtervereineVon 7. März 2003 bis 5. Januar 2020

Landesringverteiler Tauben LV RassekleintierzüchtervereineVon 7. März 2003 bis 5. Januar 2020

3. "Funktion" auswählen und ein "Von"-Datum eingeben, gegebenenfalls weitere Felder ausfüllen(Verein, Sparte, ...). **Das "Von"-Datum kann nicht mehr angepasst werden.**



## Funktionen Hinzufügen

Funktion \*

LV: Landesringverteiler



Von \*

01.08.2022

Bis

Verein / Verband einschränken \*

LV Rassekleintierzüchtervereine Niederösterreich



Bundessparte \*

Geflügel



Abbrechen

Hinzufügen

Für Funktionäre

# Neues Mitglied anlegen

## 1. "Hinzufügen"-Klicken

The screenshot shows the top navigation bar of the system. On the left is a sidebar with menu items: 'Verein', 'Mitglieder' (highlighted), 'ÖKZ Abonnenten', and 'ÖKZ-Buch Bestellung'. The main header area contains a 'Zurück' button, a dropdown menu for 'Landesverband filtern', a dropdown for 'Status Aktiv', and a search bar with the text 'Suche...'. A red circle with the number '1' highlights the 'Hinzufügen' button in the top right corner. Below the header is a table with columns: 'Zielfernummer', 'Vorname', 'Nachname', 'Status', 'Geburtsdatum', 'Sparten', 'Funktionen', 'Straße', 'PI 7', 'Ort', 'Land', 'ÖKZ', and 'Email'.

## 2. Vorname, Nachname, Geburtsdatum eintragen und "Überprüfen"-Klicken

- diese Daten können später nicht mehr geändert werden
- diese Angaben werden verwendet um bestehende Mitglieder von anderen Vereinen zu suchen

The screenshot shows a form titled 'Bevor ein neues Mitglied angelegt werden kann muss überprüft werden, ob es bereits in der Datenbank existiert!'. It contains three input fields: 'Vorname \*', 'Nachname \*', and 'Geburtsdatum \*'. Below these fields is a button labeled 'Überprüfen'. At the bottom, a message states: 'Es wurde kein vorhandenes Mitglied mit dieser Kombination aus Name / Geburtsdatum gefunden! Sie können das Mitglied neu anlegen.'

## 3. Wenn das Mitglied bereits vorhanden ist, muss dass Mitglied nur noch ausgewählt werden

The screenshot shows the same 'Überprüfen' form as before, but with a search result displayed. The result shows a yellow circle next to the name '2460 Bruck an der Leitha' and a grey circle next to 'Bruck a.d.Leitha u.Umgeb.'. Below the result is a radio button labeled 'Keiner der oben gelisteten Mitglieder, ich möchte das Mitglied **neu anlegen**!'. Below the form is a section titled 'Verein' with a 'Beigetreten am' field and a 'Verein \*' dropdown menu. At the bottom is a button labeled '+ Mitgliedschaft hinzufügen'.

## 4. Wenn das Mitglied nicht gefunden wurde, dann müssen die Angaben mit "\*" ausgefüllt werden und auf "Hinzufügen" geklickt werden

## Verein

Beigetreten am

Verein \*

## Allgemein

Anrede \*  
Option wählen

Titel

Vorname \*

Nachname \*

Geburtsdatum \*

Geburtsort

## Adressdaten

Straße / Hausnummer \*

Postleitzahl \*

Stadt / Ort \*

Land \*

Telefon

Mobiltelefon

Emailadresse

## Bankdaten

Bankdaten vorhanden

Ja Nein

+ Hinzufügen

⊗ Abbrechen

Für Funktionäre

# Datenbank Berechtigungen

Funktion	Ebene	Rechte
Zuchtwart Stellvertreter	Verein	Tierbestand Verein
Zuchtwart	Verein	Tierbestand Verein
Vereinsringverteiler	Verein	Vereinsringadministrator
Ringbesteller	Verein	Vereinsringadministrator
Obmann Stv.	Verein	Hauptrechte Verein
Obmann	Verein	Hauptrechte Verein
Obfrau	Verein	Hauptrechte Verein
Kassier Stv.	Verein	Hauptrechte Verein
Kassier	Verein	Hauptrechte Verein
LV Tierschau Ersteller	Landesverband	Landesschau Ersteller
LV-Schriftführer Stv.	Landesverband	Hauptrechte Landesverband
LV-Schriftführer	Landesverband	Hauptrechte Landesverband
LV-Kassier Stv.	Landesverband	Hauptrechte Landesverband
LV-Kassier	Landesverband	Hauptrechte Landesverband
LV-Kassaprüfer	Landesverband	Hauptrechte Landesverband
LV Schlichtungsstelle	Landesverband	Hauptrechte Landesverband
Landeszuchtreferent Stellvertreter	Landesverband	Tierbestand LV

Landeszuchtreferent	Landesverband	Tierbestand LV
Landesverbandspräsident	Landesverband	Hauptrechte Landesverband
LV Vizepräsident	Landesverband	Hauptrechte Landesverband
Landesspartenleiter	Landesverband	Hauptrechte Landesverband
Landesringverteiler	Landesverband	Landesringadministrator
Vorsitzender Standardkom.	RÖK (Dach)	Hauptrechte RÖK
SV-Delegierter	RÖK (Dach)	Hauptrechte RÖK
RÖK-Vizepräsident	RÖK (Dach)	Hauptrechte RÖK
RÖK-Sekretärin	RÖK (Dach)	Hauptrechte RÖK
RÖK-Schiedsgerichts-Om.	RÖK (Dach)	Hauptrechte RÖK
RÖK-PRÄSIDENT	RÖK (Dach)	Hauptrechte RÖK
RÖK-Kassier	RÖK (Dach)	Hauptrechte RÖK
RÖK-Kassaprüfer	RÖK (Dach)	Hauptrechte RÖK
RÖK Schlichtungsstelle	RÖK (Dach)	Hauptrechte RÖK
RÖK Public Management	RÖK (Dach)	Hauptrechte RÖK
Referent für Tier-Natur- Umweltschutz	RÖK (Dach)	Hauptrechte RÖK
Redakteur	RÖK (Dach)	Hauptrechte RÖK
Preisrichterobmann	RÖK (Dach)	Hauptrechte RÖK
EDV-Betreuer	RÖK (Dach)	Hauptrechte RÖK

Bundessparten Zuchtwart Stellvertreter	RÖK (Dach)	Tierbestand RÖK
Bundessparten Zuchtwart	RÖK (Dach)	Tierbestand RÖK
Bundesringverteiler	RÖK (Dach)	Hauptrechte RÖK
Bundesringadministrator	RÖK (Dach)	Hauptrechte RÖK
Bundesspartenobmann Stellvertreter	RÖK (Dach)	Hauptrechte RÖK
Bundesspartenobmann	RÖK (Dach)	Hauptrechte RÖK

# Offene Punkte/Fehler

# Probleme

#	Topic	Beschreibung	Zugeteilt	Status
1	Anmeldung mit Mailadresse funktioniert nicht	Wenn der User über die "User-Login" Funktion generiert wird, wird die Mailadresse nicht übernommen. Die LV Accounts wurden von Inn puls erstellt und bei diesen wurde eine Mailadresse eingetragen.		
2	Schriftführer hat keine Berechtigung auf Verein	Die Funktion "V: Schriftführer" hat keine Berechtigung um Mitglieder zu verwalten		erledigt
3	Bestehende Mitglieder werden nicht gefunden	Es sollte beim Mitglieder anlegen, bestehende Mitglieder von anderen Vereinen angezeigt werden, sodass man die Daten vom anderen Verein übernehmen kann	Innpuls	erledigt
4	Userverwaltungssuche unmöglich zu bedienen	Timeout für Suche zu niedrig		erledigt
5	Link zur Mitgliederdatenbank auf der Homepage funktioniert nicht			erledigt
7	Landesringverteiler kann keine "Administrator"-Bestellungen eingeben			erledigt
8	ÖKZ-Abo sofort stoppen und aus Versandliste löschen		Innpuls	erledigt



9	Menüpunkt "Jahresabrechnung" fehlt bei den LV/Vereinen		Innpuls	erledigt
10	Tierbörse und Züchteradressen auf Homepage einbinden		Innpuls	erledigt
11	Wenn Anmeldung fehlschlägt(Tierbörse) , wird keine Fehlermeldung angezeigt		Innpuls	erledigt
12	Geburtsdatum wird falsch angezeigt(Mitglied)		Innpuls	erledigt
13	Soll der LV den Vorname, Nachname oder Geburtsdatum ändern können		Vorstand	erledigt
14	Mitglied kann als "Verein" nicht gelöscht werden		Innpuls	erledigt
15	Auswertungen: Tierbörse Export funktioniert nicht		Innpuls	erledigt
16	Landesschau: Auswahl Ausstellungsleiter ist leer		Innpuls	erledigt
17	Landesschau: Online- Ticket Hintergrund kann nicht hochgeladen werden		Innpuls	erledigt
18	Adressen werden mehrfach angezeigt(Tierbestan dsmeldung)		Innpuls	erledigt
19	RÖK Nummern werden mehrfach vergeben		Innpuls	erledigt
20	Landesringverteiler können keine Sammelbestellung aufgeben, da die Vereinsliste leer ist		Innpuls	erledigt

21	LV kann Vorname, Nachname, Geburtstag nicht ändern		Innpuls	erledigt
22	Ehrenzeichen-Antrag: Mitgliedschaftsdauer wird falsch berechnet		Innpuls	
23	Tierbestandsmeldung : Kontaktdaten(Telefon /Mail) werden nicht angezeigt		Innpuls	
24	Tierbörse: Telefonnummer ist kein Pflichtfeld		Innpuls	
25	Auswertungen(Vereinsebene): Es fehlen einige Menüpunkte. z.B.: Züchteradressen		Innpuls	
26	Reset Passwort: Link zusenden funktioniert nicht		Innpuls	
27	ÖKZ Abo ist nicht einem Mitglied zugeordnet		Innpuls	
28	Züchteradressen: Mobilnummer wird nicht angezeigt, sondern nur die Telefonnummer		Innpuls	

# Für Mitglieder

Für Mitglieder

# Tierbestandsmeldung

Die Tierbestandsmeldung ist eine Voraussetzung um Ringe zu bestellen.

## 1. Tierbestandsmeldung öffnen

ROK MITGLIEDER DATENBANK

1 Mein Profil Ringbestellung Tierbörse

Stefan Wallner  
Zuletzt bearbeitet am 12.08.2022 14:55

1 Allgemeine Daten  
2 Adressdaten  
Mitgliedschaften  
Vereinszeitung  
Zuchtgemeinschaften  
Ehrungen  
Funktionen  
User-Login  
2 Tierbestandsmeldung

Hinzufügen

Mitgliedschaft	Sparte	Rasse	Zusatz	2022	2023
Es wurden keine Ergebnisse zu Ihrer Suche gefunden!					

## 2. Hinzufügen klicken und Formular ausfüllen

Tierbestandsmeldung hinzufügen

Allgemein

Sparte \*  
Geflügel

Mitgliedschaft \*  
...

Rasse  
Phönix

Zusatz  
silberhalsig

Adresse  
...

1 Hinzufügen

2023

Abbrechen Speichern